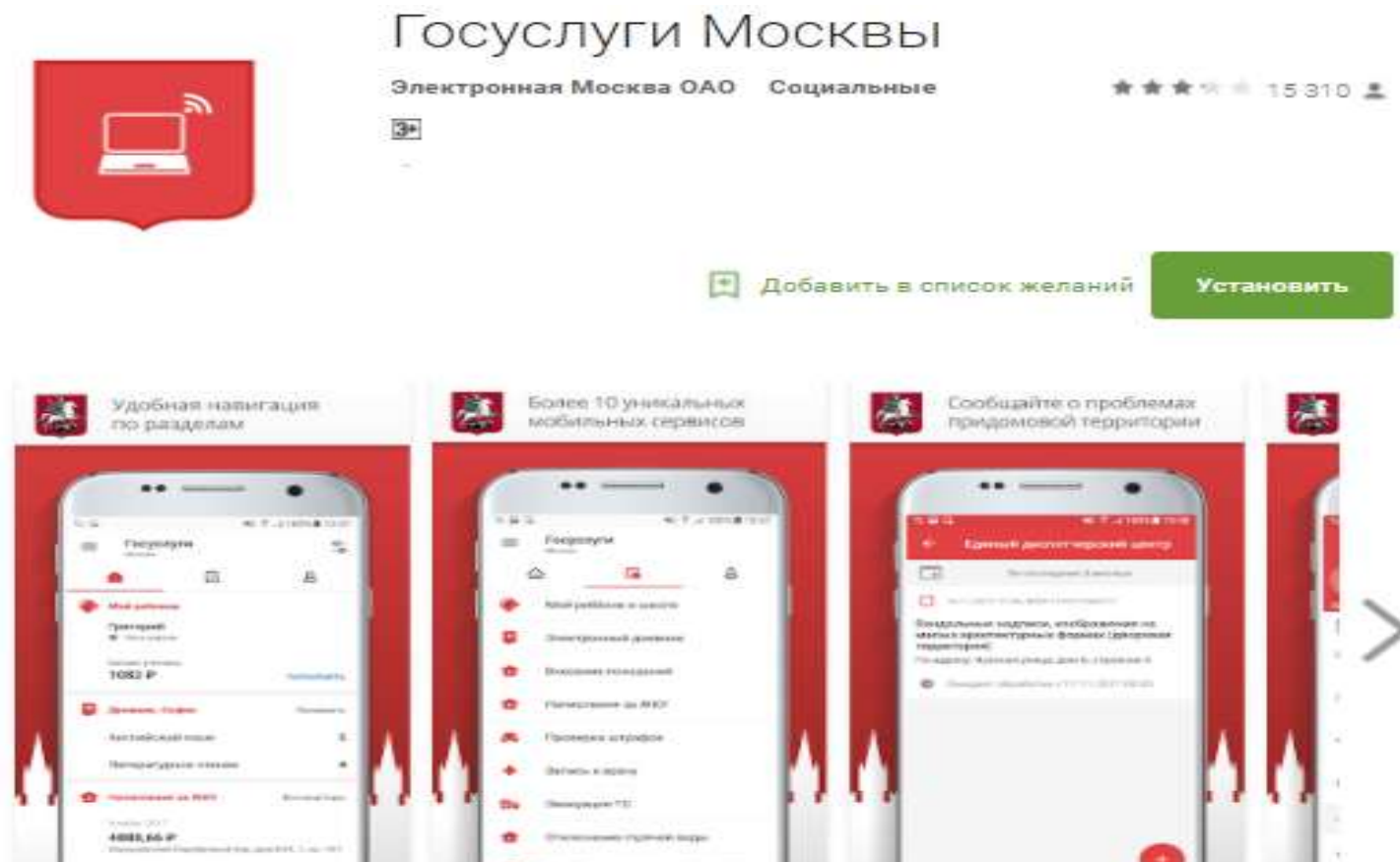


1 ШАГ. Приложения в Google Play – Госуслуги Москвы.

Войдите в Play Маркет со своего мобильного устройства набрав в поиске название приложения.

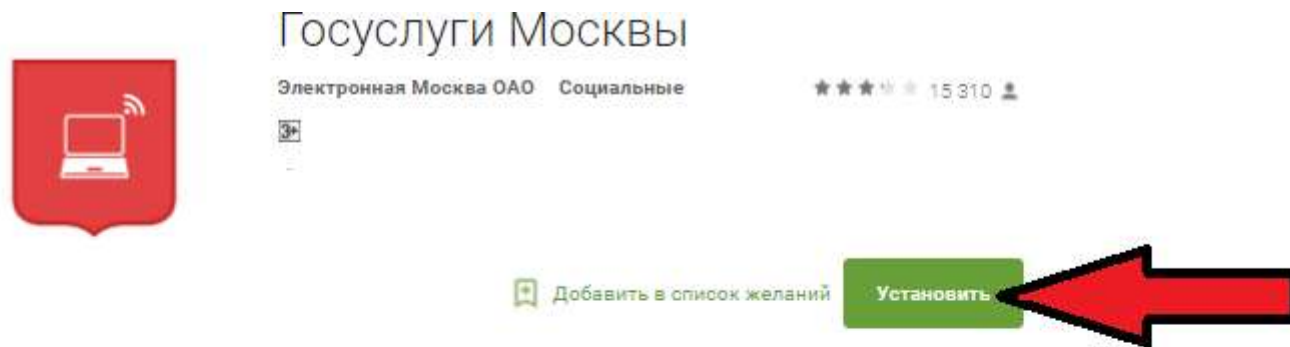


БЫСТРЫЙ ДОСТУП К ЭЛЕКТРОННЫМ УСЛУГАМ МОСКВЫ

Проверка платежей ЖКХ, штрафов ГИБДД, факта эвакуации автомобиля

Официальное приложение правительства Москвы

2 ШАГ. Установка приложения.



3 ШАГ. После установки приложения необходимо пройти регистрацию для входа в Личный кабинет или авторизацию

← **Регистрация**

Телефон
+7 _____

На указанный номер будет отправлено sms с кодом подтверждения

Отправить

У вас есть аккаунт? [Войти](#)

Регистрируясь, вы соглашаетесь с условиями оферты

Авторизация [Помощь](#)

Телефон _____

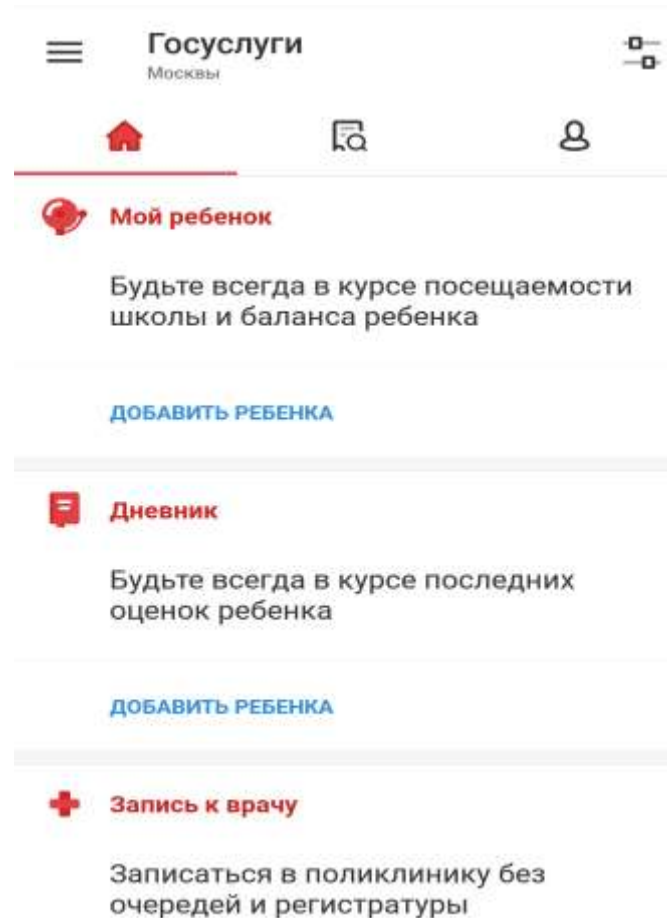
Пароль _____ [Забыли пароль?](#)

Войти

У вас нет аккаунта? [Зарегистрироваться](#)

Выполняя вход, вы соглашаетесь с условиями оферты

4 ШАГ. После регистрации/авторизации необходимо выбрать «Дневник»- «Добавить ребенка».



Желаем Успеха!



